

Professionell lackieren und ölen: Die Grundregeln

Um Ihr Parkett wirksam und dauerhaft zu schützen, beachten Sie bitte die folgenden Grundregeln:

1

Vorbereitung des Parketts



1. Letzter Schleifgang mit Einscheibenmaschine und Körnung 120 (siehe „Parkett professionell schleifen“).
2. Schleifstaub sorgfältig und vollständig absaugen.

2

Auftragen des Oberflächenschutzes



1. Stellen Sie sicher, dass geeignete Bedingungen in Bezug auf Verarbeitungstemperatur und Luftfeuchte vorliegen (siehe Technische Merkblätter zu den jeweiligen Produkten).
2. Verwenden Sie geeignete Werkzeuge und beachten Sie die Gebrauchsanweisung für das jeweilige Produkt.
3. Führen Sie vor dem letzten Lackauftrag einen Zwischenschliff mit einer Einscheibenmaschine durch (BonaSand-Scrad-System u. 120er Wings).

3

Trockenzeiten und Pflege



1. Aufstellen von Möbeln nach frühestens 48 Stunden (weichmacherfreie Filzgleiter verwenden).
2. Auslegen von Teppichen nach frühestens 8 Tagen.
3. Auftrag eines Pflegemittels wie „Polish“ oder „Freshen up“ nach 10 - 12 Tagen.
4. Fußboden regelmäßig reinigen und pflegen (siehe „Parkett professionell pflegen“).

Weitere Anleitungen von Bona



Ihr Bona-Händler

Bona GmbH

Jahnstraße 12
D-65549 Limburg/Lahn
Deutschland
Tel: +49(0)64 314008-0
E-Mail: bona@bona.de
Internet: www.bona.de

Technische Beratung
Service Telefon-Nr:
0180/42662 83

*Parkett
professionell
lackieren
und ölen*

Bona  [®]
Bringt Parkett nach vorne.









Bona Parkettlacke und -öl: Lösungen für jeden Anwendungsbereich

Die Strapazierfähigkeit eines Parkettbodens hängt entscheidend von der verwendeten Oberflächenbehandlung ab. Hierbei sollte unbedingt die zu erwartende Beanspruchung berücksichtigt werden.

Bona bietet Ihnen das umfassendste Sortiment an Parkettversiegelungen und -ölen zum optimalen Schutz Ihres Bodens. Die nachfolgende Tabelle zeigt, welche Produkte für die unterschiedlichen Beanspruchungsgrade geeignet sind.

Die genannten Anwendungsbeispiele erheben keinen Anspruch auf Vollständigkeit Vor dem Einsatz von Maschinen und der Verwendung von Produkten, Hilfsstoffen etc. lesen Sie bitte die jeweiligen Produkt- und Sicherheitsdatenblätter sowie Pflegeanweisungen sorgfältig und vollständig. Für weitergehende Fragen steht Ihnen unsere Technische Beratung unter der Service Telefon-Nr. 0180 4266283 jederzeit zur Verfügung.

Bona
Bringt Parkett nach vorne.

Arbeitsgang	Versiegelte: Böden					Geölte Böden
Parkett schleifen	Das Parkett in 3 - 5 Schleifgängen bis auf das rohe Holz abschleifen. Den letzten Schleifgang mit 120er Körnung durchführen (siehe auch Bona-Anleitung „Parkett professionell schleifen“)					
Parkett ausbessern Alle sichtbaren Risse und Fugen ausspachteln.		Mix & Fill Wasserbasierte Fugenkittlösung zum Anteigen mit Schleifstaub. Sie ist schnell schleifbar und kann bei allen Bona Versiegelungen oder Bona Öl- bzw. Öl-Wachs-Systemen eingesetzt werden. Bei Bedarf (breite Fugen) mehrfach aufspachteln. Abschließend mit Walzenschleifmaschine und 100er Körnung schleifen. Nicht anwenden bei Schwing- und Dielenböden. Verbrauch: 1 Liter für 10 m²/Schicht				
Parkett grundieren Auftragen einer Grundierung zur Sicherstellung eines wirksamen Oberflächenschutzes.		Prime Wasserbasierter Einkomponenten-Grundlack auf Acrylatbasis. Empfohlen bei Gefahr von Seitenverleimung (Hirnholz oder Dielenböden), Weichholz- und Hartholzböden sowie bei größeren Temperatur- oder Luftfeuchteänderungen, Fußbodenheizung etc. 1 Auftrag mit der Wasserlackrolle. Verbrauch: 1 Liter für 8 - 10 m²				
Beanspruchung	Normal	Mittel	Stark	Stark/Hochchemikalienbeständig	Sehr stark	Geölt, alle Beanspruchungen
Oberflächenveredelung Das geeignete Produkt je nach Beanspruchungsgrad auswählen.	Plus Wasserbasierter 1 K-Parkettlack auf Basis einer Polyurethan-Acrylat-Dispersion. Geeignet für Parkett- und Holzböden im Wohnbereich, die normalem Verschleiß ausgesetzt sind. 2 - 3 Aufträge mit der Wasserlackrolle. Verbrauch: Ca. 1 Liter für 8 - 10 m ² pro Auftrag	Spectra Wasserbasierter Parkettlack auf Co-Polymer-Dispersionbasis mit hohem Polyurethan-Anteil. Geeignet für Parkett- und Holzböden bei mittlerer bis starker Beanspruchung. 2 - 3 Aufträge mit der Wasserlackrolle. Verbrauch: Ca. 1 Liter für 8 - 10 m ² pro Auftrag	Mega Wasserbasierter 1 K-Parkettlack auf Basis einer Polyurethan-Dispersion. Hohe Widerstandsfähigkeit gegen Tritt- und Einbrennsuren, härtet oxidativ. Geeignet für starke Beanspruchung von Parkett- und Holzböden. 2 - 3 Aufträge mit der Wasserlackrolle. Verbrauch: Ca. 1 Liter für 8 - 10 m ² pro Auftrag	Flow Hochchemikalienbeständiger, wasserbasierter 2K-Polyurethanlack. Erhältlich in rülb matt und glänzend Flow ist rutschhemmend nach DIN 18 032, "eil II und erfüllt die Anforderungen der Rutschklasse R9 nach BGR 181 und DIN 51 130. Geeignet für starke Beanspruchung von Parkett- und Holzböden. 2 - 3 Aufträge mit der Wasserlackrolle. Verbrauch: Ca. 1 Liter für 8 - 10 m ² pro Auftrag	Traffic Wasserbasierter 2K-Polyurethanlack. Extrem abriebfest und chemikalienbeständig, ultramatte Optik. Besonders geeignet für sehr stark strapazierte Parkett- und Holzböden z. B. in Museen oder Konzertsälen. Traffic ist rutschhemmend nach DIN 18 032, Teil II und erfüllt in Verbindung mit Bona Pflegemittel Freshen up die Anforderungen der Rutschklasse R9 nach BGR 181 und DIN 51 130. 3 Aufträge mit der Wasserlackrolle. Verbrauch: Ca. 1 Liter für 8 - 10 m ² pro Auftrag	Carls 90 Öl zur Oberflächenbehandlung von Parkett- und Holzböden im Objekt- und Wohnbereich, die regelmäßig gereinigt werden. Tiefenwirksam, imprägnierend und antistatisch. Untergrund muss gut geschliffen, gründlich gereinigt, frei von Fett, Öl, Wachs und anderen Verunreinigungen sein. Carls 90 gleichmäßig dünn auftragen, bis die Oberfläche gesättigt ist (i.d.R. genügen 2 - 3 Aufträge). Anschließend den Überschuss maschinell abpaden. Verbrauch: 1 Liter für 10 - 12 m ² bei zwei- bis dreimaligem Auftrag, je nach Holzart
						

BEI GEÖLTEN PARKETT- UND HOLZBÖDEN ENTFÄLLT DIESER ARBEITSGANG